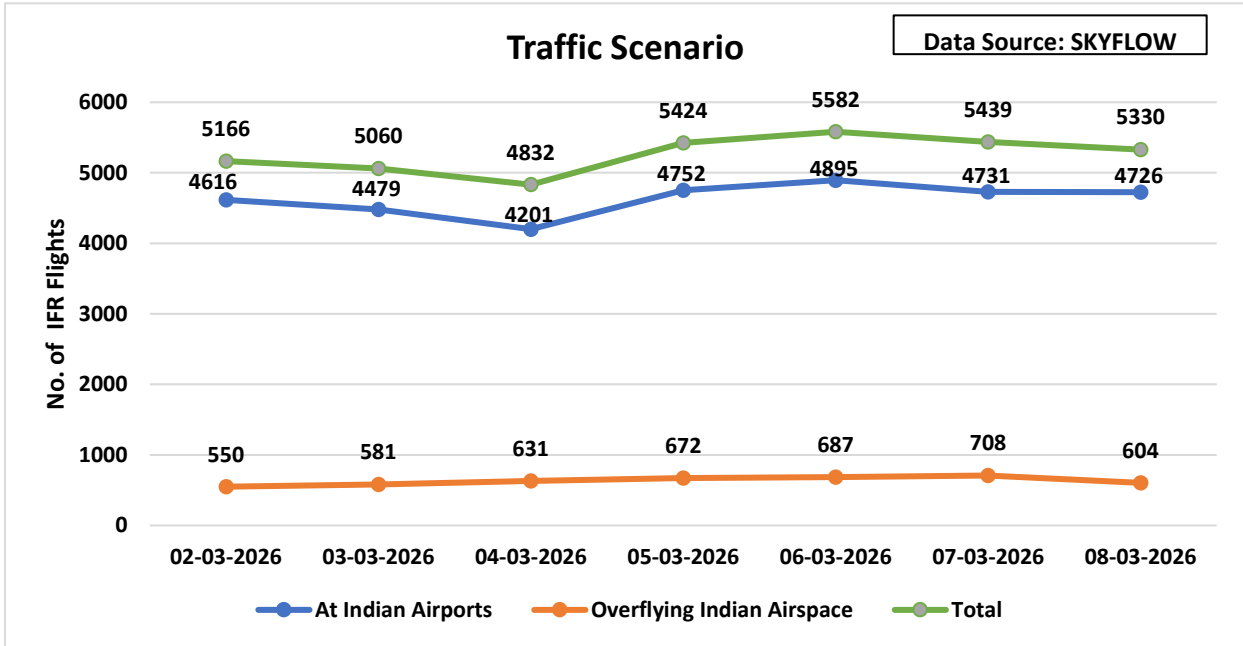


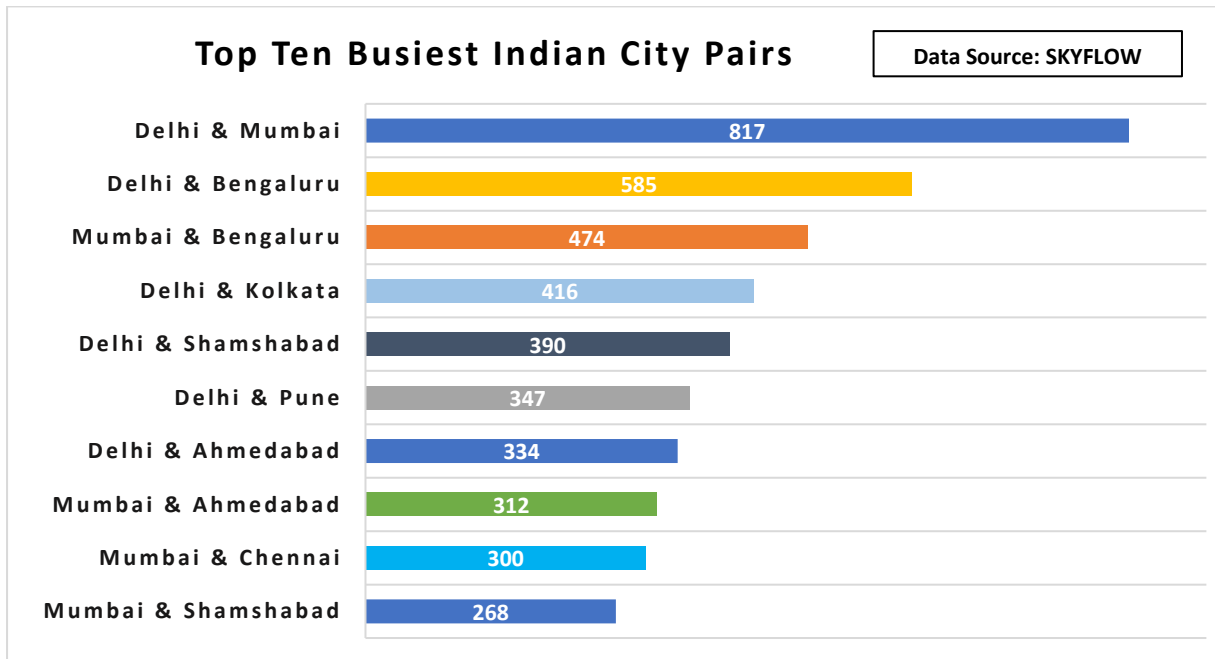


सी. ए. टी. एफ. एम. साप्ताहिक रिपोर्ट (02 मार्च -08 मार्च, 26)  
C-ATFM Weekly Report (02<sup>nd</sup> March – 08<sup>th</sup> March'26)

1. भारतीय हवाई अड्डा/हवाई क्षेत्र में आई.एफ.आर. ट्रैफिक  
IFR Traffic at Indian Airports/Airspace:

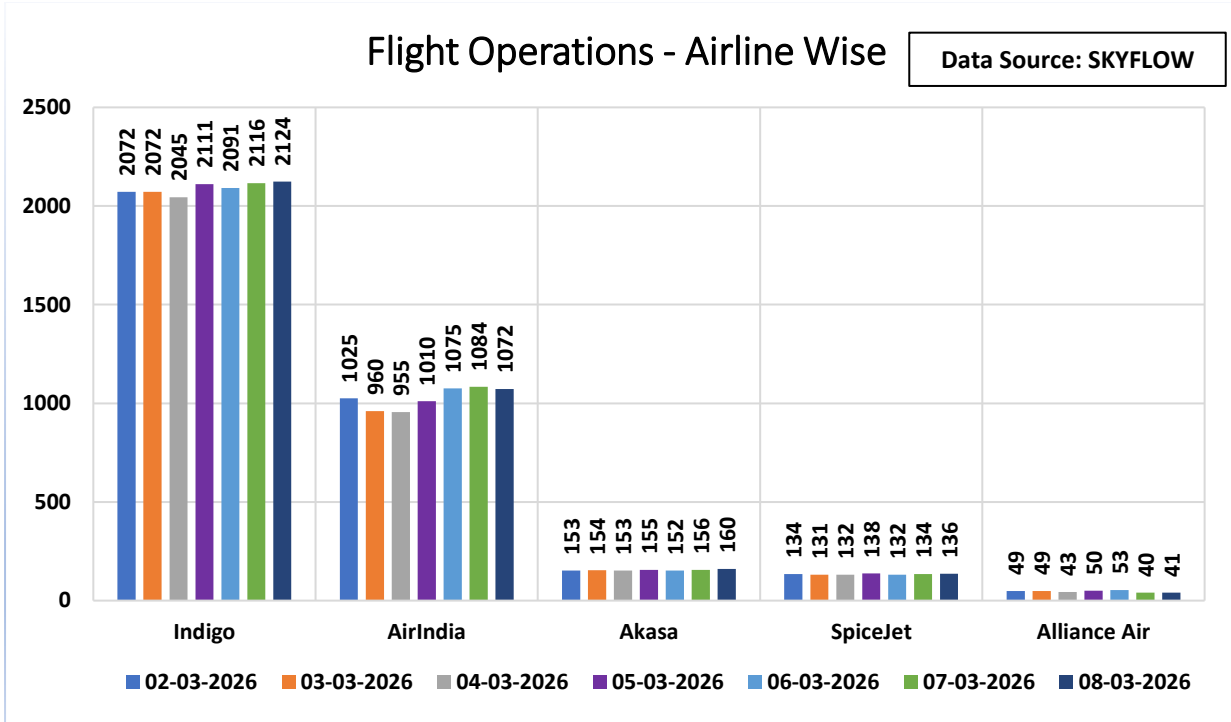


2. इस सप्ताह के शीर्ष दस सबसे व्यस्त भारतीय शहरी जोड़े  
Top Ten Busiest Indian City pairs this week:



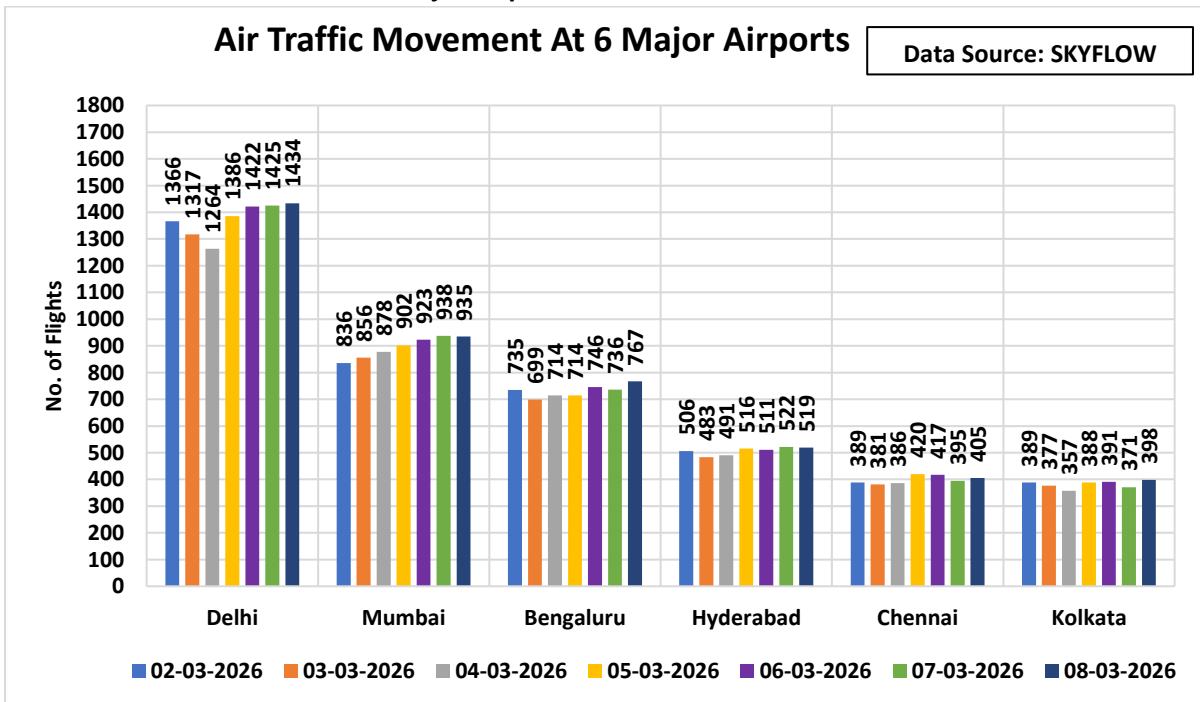


3. उड़ान संचालन - एयरलाइन के अनुसार  
Flight Operations – Airline wise:



नोट: इन एयरलाइन ऑपरेशन्स के अलावा छोटी एयरलाइनों और गैर-निर्धारित ऑपरेशन्स की भी उड़ानें मौजूद हैं।  
Note: Beside these movements there are flights of smaller airlines and Non-scheduled movements as well.

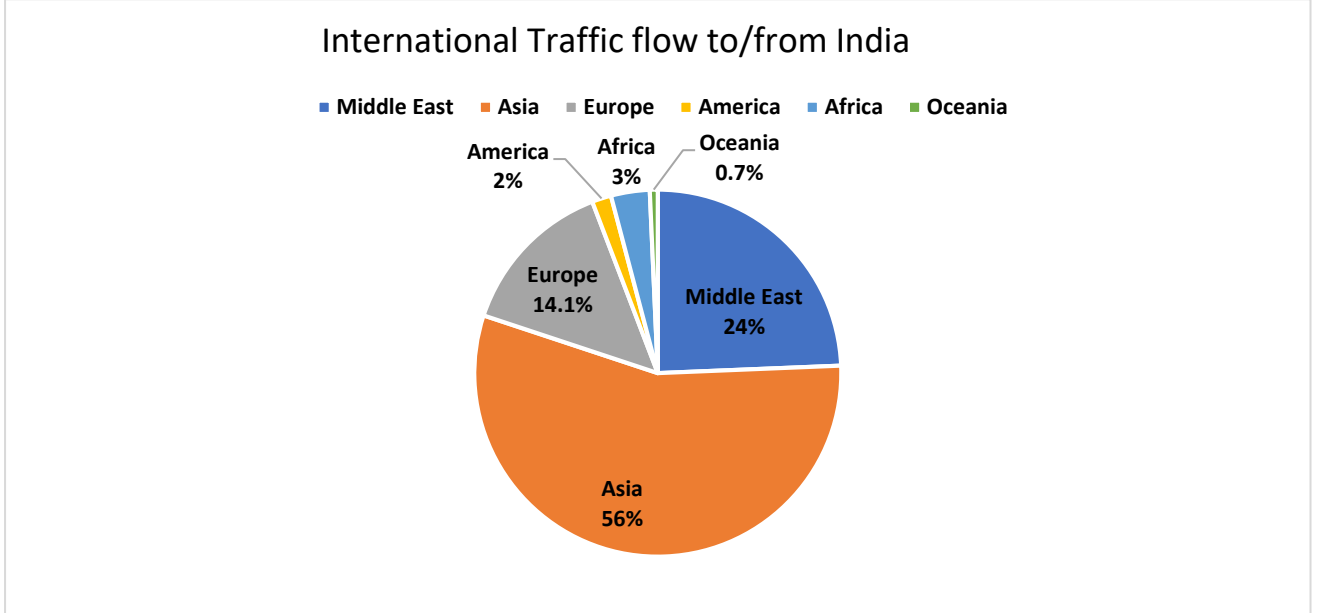
4. छ: प्रमुख हवाई-अड्डों पर एयर ट्रैफिक मूवमेंट  
Air Traffic Movement at 6 Major Airports:





5. भारतीय हवाई अड्डों पर अंतरराष्ट्रीय यातायात प्रवाह

International Traffic Flow at Indian Airports:



6. अन्य महत्वपूर्ण जानकारी

Other Important Information:

- SKYFLOW System was intermittent receiving meteorological images from ARTCI, Mangaluru, PPI, Uttar AESA and Sonmarg.
- ATFM measures were applied as mentioned below:

CDM	Airport	Date	Cause	Duration
CDM1	VABB	02-03-2026	Demand capacity imbalance	08:00-10:00
CDM1	VOMM	03-03-2026	Schedule runway closer	09:00-10:30
CDM1	VABB	06-03-2026	Demand capacity imbalance	16:00-19:00
CDM1	VOMM	07-03-2026	Schedule runway closer	09:00-10:30

- Cheery Picked ATFM measures were applied as mentioned below:

Airport	Date	Cause	Duration	Flights Cheery Picked
VIDP	02-03-2026	Demand capacity imbalance	11:00-12:00	03
VIDP	06-03-2026	Demand capacity imbalance	11:00-12:00	04

-X-